



# **Città di Bassano del Grappa**

Area Seconda

Economico finanziaria - Sviluppo informatico e tecnologico - Servizi demografici

Servizi Demografici

**Ufficio Statistica Demografica e Censimenti**

---

## **Gli STRANIERI**

**nei Comuni del Comprensorio  
di Bassano del Grappa**

---

**Anno 2004**

La raccolta, l'elaborazione, l'analisi statistica e la validazione dei dati sono state effettuate dalla dott.ssa **Annachiara Zucollo**, responsabile dell'Ufficio Statistica Demografica Comunale, per l'elaborazione dell'Annuario Statistico dell'anno 2004.

La supervisione è del dott. Gabriele Tasca, Vice Capo Area - Responsabile dei Servizi Demografici.

Si ringraziano i Responsabili dei Servizi Demografici dei Comuni interessati alla presente elaborazione che hanno collaborato trasmettendo i dei dati sui cittadini e sugli stranieri residenti nei rispettivi Comuni.

DIRIGENTE-RAGIONIERE CAPO  
Dr. Francesco Benacchio

ASSESSORATO AI SERVIZI DEMOGRAFICI  
Assessore Claudio Mazzocco

#### AVVERTENZE

- I dati contenuti in altre precedenti analoghe pubblicazioni statistiche che non concordano con quelli qui presentati si intendono rettificati.
- L'utilizzazione dei dati è consentita con citazione della fonte.
- Precisazioni ed approfondimenti sui dati e sulle tematiche affrontate vanno richieste all'Ufficio Statistica-Demografica Comunale – Area Seconda.
- La presente pubblicazione sarà tra breve disponibile anche nel sito Internet comunale [www.comune.bassano.vi.it](http://www.comune.bassano.vi.it)

Stampato nel mese di Marzo 2005

## INDICE

|  |    |
|--|----|
| INTRODUZIONE .....   | 4  |
| STRANIERI RESIDENTI A BASSANO DEL GRAPPA .....                         | 6  |
| Movimento demografico .....  | 7  |
| Stranieri distinti per cittadinanza .....                              | 8  |
| Stranieri distinti per sesso ed età .....                              | 10 |
| Stranieri residenti per quartiere .....                                | 12 |
| ITALIANI E STRANIERI RESIDENTI NEL COMPRESORIO BASSANESE .....         | 13 |
| Cittadini residenti nei comuni del comprensorio .....                  | 14 |
| Stranieri residenti nei comuni del comprensorio per anno .....         | 15 |
| Stranieri residenti nei comuni del comprensorio per cittadinanza ..... | 16 |
| Incremento dei cittadini italiani e stranieri dal 1989 al 2004 .....   | 19 |

## INTRODUZIONE

I dati che si riportano nel seguito riguardano i cittadini stranieri regolarmente iscritti alle Anagrafi comunali di Bassano del Grappa e dei Comuni del “comprensorio bassanese” e sono estratti dall’Annuario Statistico dell’anno 2004. Laddove non specificato diversamente si riferiscono al 31 dicembre del 2004 o ai diversi anni presi in considerazione.

Nel “comprensorio bassanese” si sono inclusi i 31 Comuni che appartengono alle Commissioni Elettorali di Bassano, all’interno dei quali sono compresi i 28 Comuni dell’Ulss n. 3, i 24 Comuni del Circondario Giudiziario e gli 8 Comuni che fanno parte della Comunità Montana del Brenta. (tali raggruppamenti sono messi in evidenza a pagina 13). Si ritiene utile lo studio della popolazione straniera su tutto il comprensorio sia per dare una panoramica più ampia del fenomeno, sia per creare un punto di riferimento per i diversi comuni che gravitano su Bassano del Grappa, così come iniziato nel ’99.

La prima parte dei dati riguarda solo la **Città di Bassano del Grappa**, con i suoi 3.132 cittadini stranieri (pari al 7,5% della popolazione residente nel 2004), prevalentemente di sesso maschile, dei quali si riportano le singole cittadinanze e la distribuzione per sesso e singolo anno d’età. Dai dati è evidente la netta predominanza di stranieri in età lavorativa, in prevalenza dai 20 a 45 anni. Elevato comincia anche ad essere il numero dei minori e, in particolare, dei bambini fino a 6 anni, segno della tendenza degli immigrati stranieri a creare una propria famiglia a Bassano e radicarsi nel territorio, tant’è che oltre il 16% delle nascite dei residenti a Bassano è composto da bimbi stranieri e il 18% dei matrimoni celebrati a Bassano nel 2004 riguardano cittadini stranieri: 20 sono i matrimoni misti e 7 quelli tra due stranieri (per tali dati si rimanda all’Annuario statistico 2004). Negli ultimi 15 anni l’aumento dei residenti a Bassano del Grappa è stato determinato quasi esclusivamente (95%) dalle immigrazioni di stranieri. Si tratta prevalentemente di africani, in particolare marocchini, ma stanno diventando numerosi anche gli albanesi, i rumeni e coloro che provengono dai paesi della ex Jugoslavia. Infine, i dati relativi ai quartieri evidenziano che Rondò Brenta è quello con la percentuale più elevata di stranieri, seguito dal Centro Storico, da San Marco e Rubbio.

La seconda parte dei dati riguarda tutto il **comprensorio bassanese**. L’analisi è svolta in un arco temporale che va dal 1989 al 2004, con cadenza quinquennale, per mettere in evidenza l’andamento del fenomeno. Ciò che accomuna è il forte incremento dei cittadini stranieri, aumentati dallo 0,4% dei residenti del comprensorio nel 1989 al 6,1% nel 2004, andando da un minimo nel Comune di Rotzo (dove gli stranieri rappresentano solo lo 0,2% dei residenti) ad un massimo nel Comune di San Nazario, dove i cittadini stranieri arrivano ad essere il 14,4% del totale dei residenti. La composizione della popolazione straniera sta mutando rispetto agli anni passati: aumentano i cittadini dell’est europeo a scapito degli africani, i primi rappresentano ora il 44,3% degli stranieri del comprensorio bassanese, mentre i secondi il 38,1%.

Il presente elaborato costituisce, quindi, uno degli strumenti che le amministrazioni locali possono utilizzare per conoscere la propria popolazione e, di conseguenza, per effettuare valutazioni e prendere decisioni.

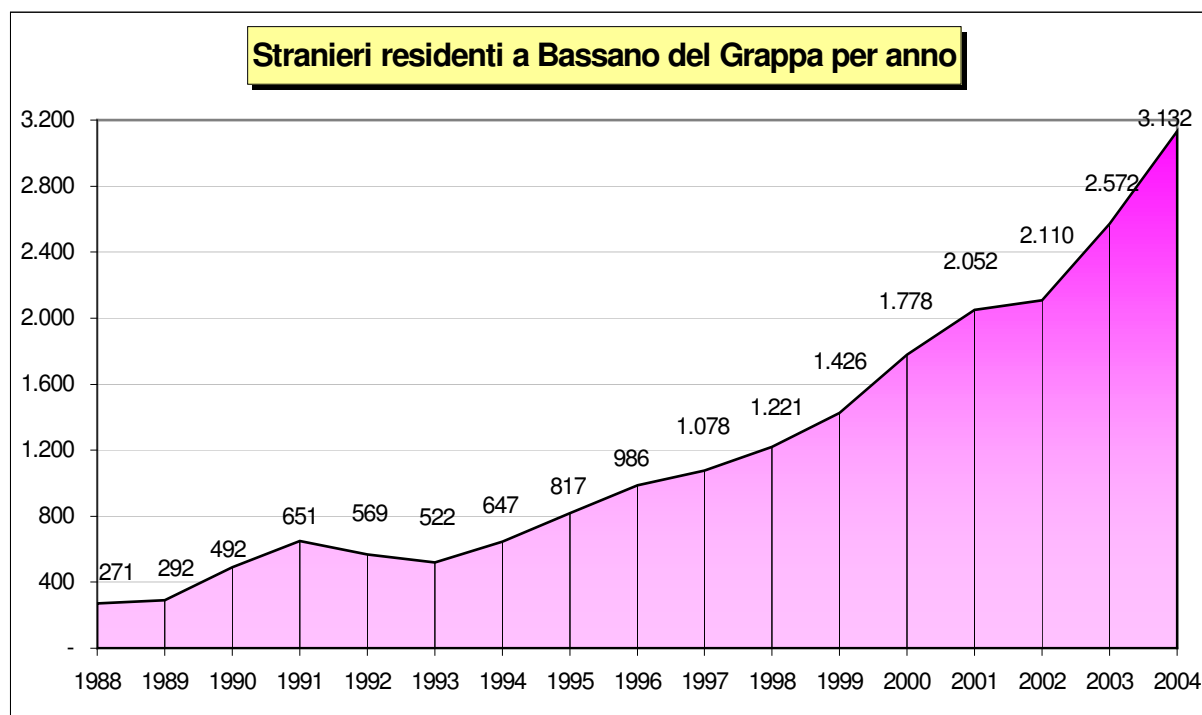
La fattiva collaborazione dei Comuni che hanno fornito i dati richiesti ha consentito di elaborare un prodotto completo e fruibile ad ampio raggio.

**STRANIERI RESIDENTI  
A BASSANO DEL GRAPPA**

## CITTADINI STRANIERI

Distribuzione dei cittadini stranieri residenti a Bassano del Grappa per tipologia di movimento demografico, sesso ed anno

|   | 2002  |     |              | 2003  |       |              | 2004  |       |              |
|---|-------|-----|--------------|-------|-------|--------------|-------|-------|--------------|
|   | M     | F   | TOT          | M     | F     | TOT          | M     | F     | TOT          |
| <b>Stranieri residenti al 1° gennaio</b>  | 1.150 | 902 | <b>2.052</b> | 1.146 | 964   | <b>2.110</b> | 1.364 | 1.208 | <b>2.572</b> |
| Iscritti per nascita                      | 33    | 39  | <b>72</b>    | 34    | 32    | <b>66</b>    | 28    | 38    | <b>66</b>    |
| Iscritti da altri comuni                  | 144   | 89  | <b>233</b>   | 130   | 98    | <b>228</b>   | 136   | 114   | <b>250</b>   |
| Iscritti dall'estero                      | 124   | 137 | <b>261</b>   | 165   | 201   | <b>366</b>   | 249   | 260   | <b>509</b>   |
| Iscritti non altrove classificabili       | -     | -   | -            | 7     | -     | <b>7</b>     | 24    | 4     | <b>28</b>    |
| <b>Totale stranieri iscritti</b>          | 301   | 265 | <b>566</b>   | 336   | 331   | <b>667</b>   | 437   | 416   | <b>853</b>   |
| Cancellati per morte                      | 6     | -   | <b>6</b>     | -     | 1     | <b>1</b>     | 4     | 2     | <b>6</b>     |
| Cancellati per altri comuni               | 91    | 59  | <b>150</b>   | 107   | 81    | <b>188</b>   | 120   | 76    | <b>196</b>   |
| Cancellati per l'estero                   | 5     | 5   | <b>10</b>    | 6     | 4     | <b>10</b>    | 5     | 8     | <b>13</b>    |
| Cancellati per acquisto cittad. italiana  | 2     | 7   | <b>9</b>     | -     | -     | -            | 10    | 13    | <b>23</b>    |
| Cancellati per irreperibilità             | 164   | 86  | <b>250</b>   | 2     | 1     | <b>3</b>     | 34    | 14    | <b>48</b>    |
| Cancellati non altrove classificabili     | 37    | 46  | <b>83</b>    | 3     | -     | <b>3</b>     | 2     | 5     | <b>7</b>     |
| <b>Totale stranieri cancellati</b>        | 305   | 203 | <b>508</b>   | 118   | 87    | <b>205</b>   | 175   | 118   | <b>293</b>   |
| <b>Stranieri residenti al 31 dicembre</b> | 1.146 | 964 | <b>2.110</b> | 1.364 | 1.208 | <b>2.572</b> | 1.626 | 1.506 | <b>3.132</b> |
| di cui minorenni                          | 281   | 274 | <b>555</b>   | 346   | 336   | <b>682</b>   | 380   | 394   | <b>774</b>   |



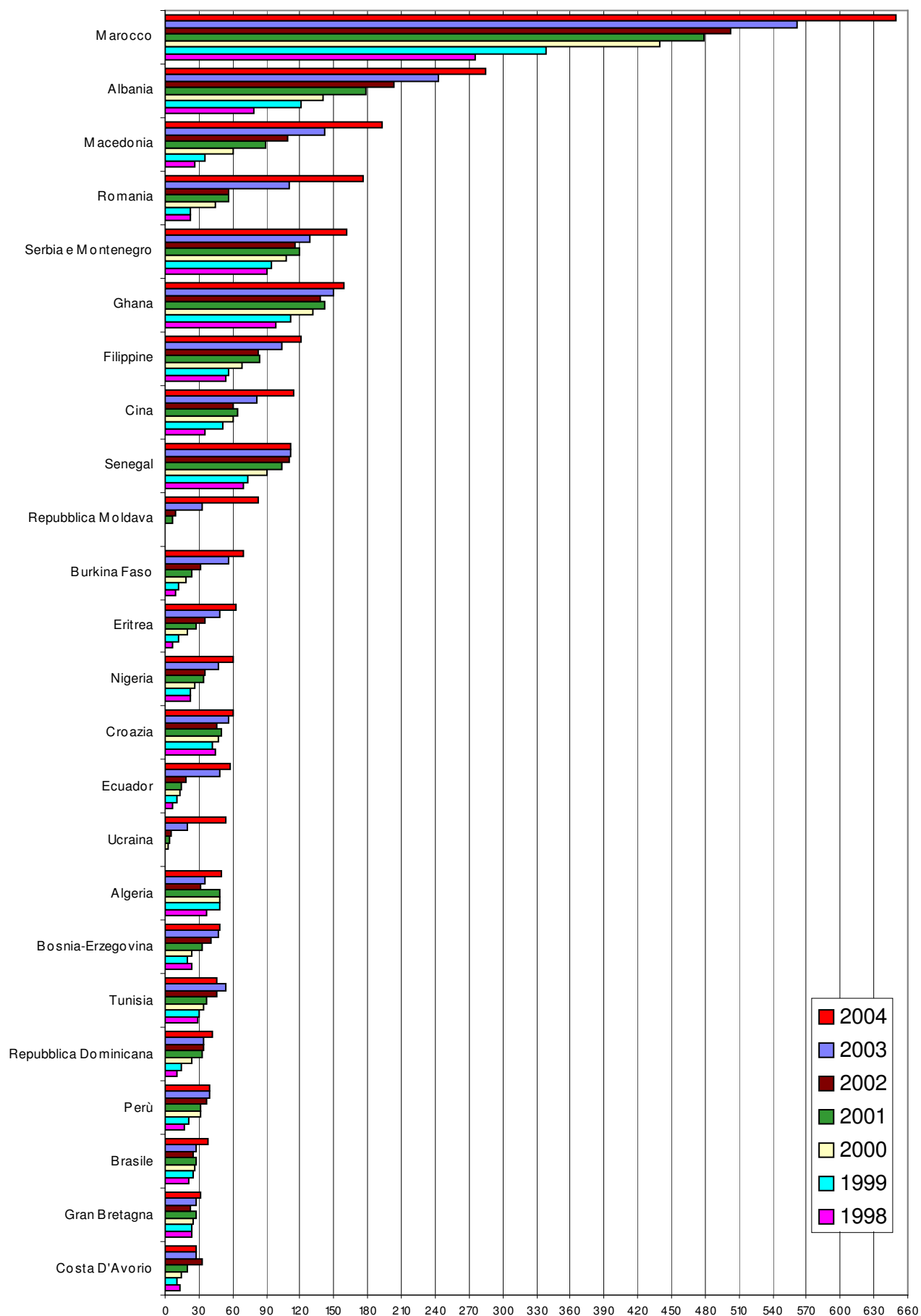
## Cittadini stranieri residenti a Bassano del Grappa al 31/12/2004

| STATO                         | M          | F          | TOTALE       |
|-------------------------------|------------|------------|--------------|
| Austria                       | 1          |            | 1            |
| Belgio                        |            | 2          | 2            |
| Danimarca                     |            | 1          | 1            |
| Finlandia                     | 2          |            | 2            |
| Francia                       | 5          | 10         | 15           |
| Germania                      | 4          | 7          | 11           |
| Gran Bretagna                 | 11         | 20         | 31           |
| Grecia                        | 2          | 3          | 5            |
| Irlanda                       |            | 1          | 1            |
| Paesi Bassi                   |            | 1          | 1            |
| Portogallo                    | 3          | 4          | 7            |
| Spagna                        | 1          | 2          | 3            |
| Svezia                        | 1          | 2          | 3            |
| <b>UNIONE EUROPEA</b>         | <b>30</b>  | <b>53</b>  | <b>83</b>    |
| Cipro                         |            | 1          | 1            |
| Lettonia                      |            | 1          | 1            |
| Polonia                       | 4          | 18         | 22           |
| Repubblica Ceca               | 2          | 6          | 8            |
| Repubblica Slovacca           | 1          | 1          | 2            |
| Slovenia                      | 2          |            | 2            |
| Ungheria                      |            | 2          | 2            |
| <b>Entrati in UE nel 2004</b> | <b>9</b>   | <b>29</b>  | <b>38</b>    |
| <b>Totale UE</b>              | <b>39</b>  | <b>82</b>  | <b>121</b>   |
| Albania                       | 157        | 128        | 285          |
| Bielorussia                   |            | 1          | 1            |
| Bosnia-Erzegovina             | 31         | 17         | 48           |
| Bulgaria                      | 2          | 4          | 6            |
| Croazia                       | 31         | 29         | 60           |
| Liechtenstein                 |            | 1          | 1            |
| Macedonia                     | 112        | 81         | 193          |
| Repubblica Moldava            | 23         | 60         | 83           |
| Romania                       | 78         | 98         | 176          |
| Russia                        | 8          | 13         | 21           |
| Serbia e Montenegro           | 85         | 76         | 161          |
| Svizzera                      | 4          | 2          | 6            |
| Turchia                       | 1          |            | 1            |
| Ucraina                       | 1          | 53         | 54           |
| <b>EUROPA (Extra UE)</b>      | <b>533</b> | <b>563</b> | <b>1.096</b> |
| Argentina                     | 10         | 17         | 27           |
| Brasile                       | 7          | 31         | 38           |
| Canada                        |            | 3          | 3            |
| Colombia                      | 3          | 3          | 6            |
| Cuba                          | 5          | 8          | 13           |
| Ecuador                       | 20         | 38         | 58           |
| Messico                       |            | 2          | 2            |
| Perù                          | 20         | 20         | 40           |
| Repubblica Dominicana         | 13         | 29         | 42           |
| Uruguay                       | 3          | 2          | 5            |
| USA                           | 15         | 11         | 26           |
| Venezuela                     | 1          | 8          | 9            |
| <b>AMERICA</b>                | <b>97</b>  | <b>172</b> | <b>269</b>   |

| STATO                   | M            | F            | TOTALE       |
|-------------------------|--------------|--------------|--------------|
| Algeria                 | 40           | 10           | 50           |
| Benin                   | 7            |              | 7            |
| Burkina Faso            | 45           | 25           | 70           |
| Burundi                 |              | 1            | 1            |
| Capo Verde              |              | 1            | 1            |
| Ciad                    | 1            |              | 1            |
| Congo                   | 4            | 6            | 10           |
| Costa D'Avorio          | 13           | 15           | 28           |
| Egitto                  | 2            |              | 2            |
| Eritrea                 | 41           | 22           | 63           |
| Etiopia                 | 9            | 9            | 18           |
| Ghana                   | 87           | 72           | 159          |
| Guinea Bissau           | 1            |              | 1            |
| Liberia                 | 3            |              | 3            |
| Marocco                 | 351          | 299          | 650          |
| Mauritius               | 5            | 3            | 8            |
| Niger                   |              | 2            | 2            |
| Nigeria                 | 23           | 38           | 61           |
| Rep. Dem. Congo (Zaire) | 4            | 2            | 6            |
| Ruanda                  |              | 1            | 1            |
| Senegal                 | 94           | 18           | 112          |
| Seychelles              |              | 4            | 4            |
| Somalia                 | 1            |              | 1            |
| Sudan                   | 1            |              | 1            |
| Togo                    | 12           | 4            | 16           |
| Tunisia                 | 28           | 18           | 46           |
| <b>AFRICA</b>           | <b>772</b>   | <b>550</b>   | <b>1.322</b> |
| Bangladesh              | 4            | 1            | 5            |
| Cina                    | 69           | 45           | 114          |
| Filippine               | 58           | 63           | 121          |
| Giappone                | 1            |              | 1            |
| India                   | 15           | 4            | 19           |
| Iran                    | 5            | 1            | 6            |
| Israele                 |              | 2            | 2            |
| Pakistan                | 12           | 4            | 16           |
| Siria                   | 7            | 4            | 11           |
| Sri Lanka               | 13           | 9            | 22           |
| Thailandia              |              | 5            | 5            |
| Vietnam                 |              | 1            | 1            |
| <b>ASIA</b>             | <b>184</b>   | <b>139</b>   | <b>323</b>   |
| Nuova Zelanda           | 1            |              | 1            |
| <b>OCEANIA</b>          | <b>1</b>     | <b>-</b>     | <b>1</b>     |
| <b>TOTALE</b>           | <b>1.626</b> | <b>1.506</b> | <b>3.132</b> |



### Cittadini stranieri residenti a Bassano del Grappa per cittadinanza e anno

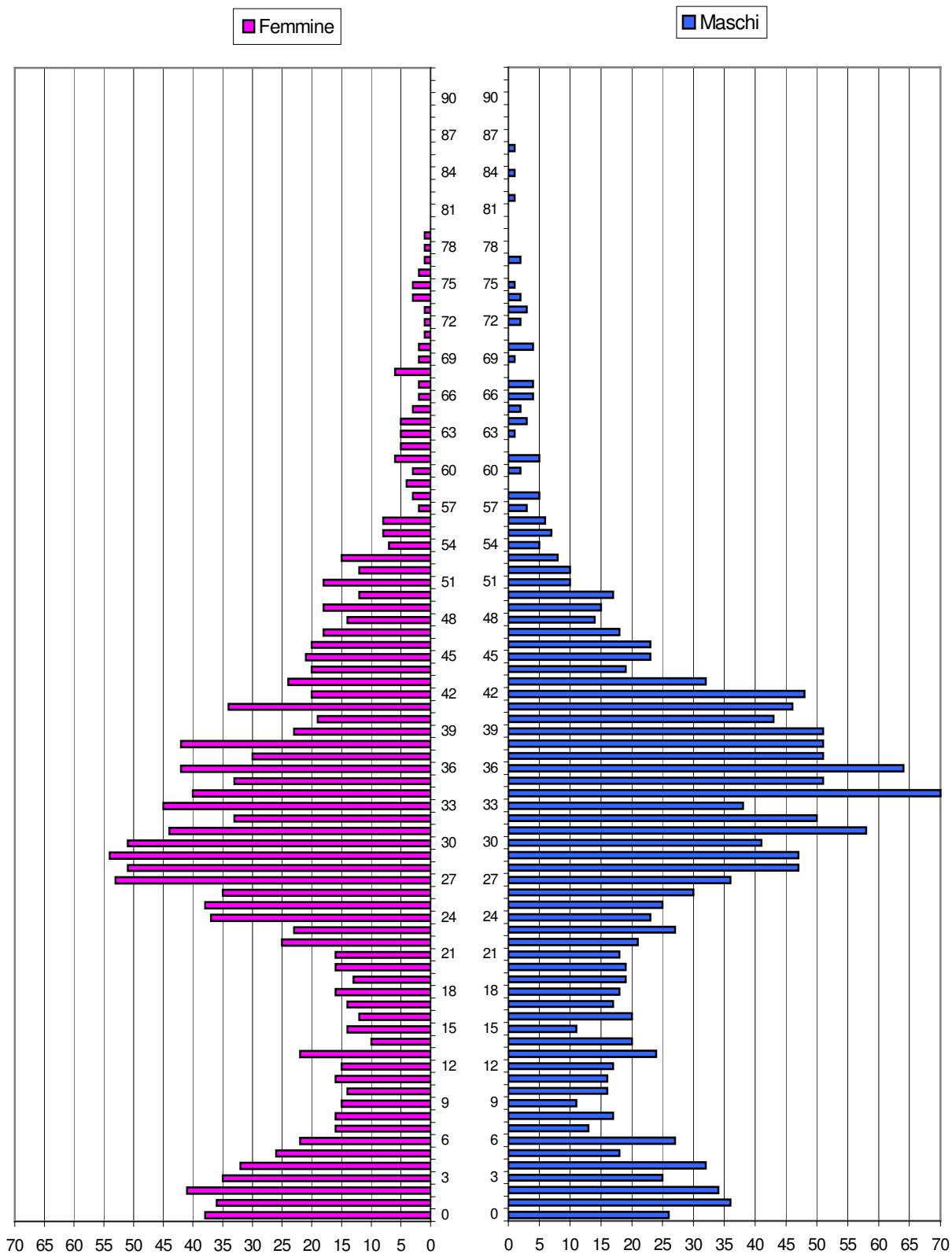


**Cittadini stranieri residenti a Bassano del Grappa al 31/12/2004 per sesso ed età**

| Età | Maschi | Femmine | Totale |
|-----|--------|---------|--------|
| 0   | 26     | 38      | 64     |
| 1   | 36     | 36      | 72     |
| 2   | 34     | 41      | 75     |
| 3   | 25     | 35      | 60     |
| 4   | 32     | 32      | 64     |
| 5   | 18     | 26      | 44     |
| 6   | 27     | 22      | 49     |
| 7   | 13     | 16      | 29     |
| 8   | 17     | 16      | 33     |
| 9   | 11     | 15      | 26     |
| 10  | 16     | 14      | 30     |
| 11  | 16     | 16      | 32     |
| 12  | 17     | 15      | 32     |
| 13  | 24     | 22      | 46     |
| 14  | 20     | 10      | 30     |
| 15  | 11     | 14      | 25     |
| 16  | 20     | 12      | 32     |
| 17  | 17     | 14      | 31     |
| 18  | 18     | 16      | 34     |
| 19  | 19     | 13      | 32     |
| 20  | 19     | 16      | 35     |
| 21  | 18     | 16      | 34     |
| 22  | 21     | 25      | 46     |
| 23  | 27     | 23      | 50     |
| 24  | 23     | 37      | 60     |
| 25  | 25     | 38      | 63     |
| 26  | 30     | 35      | 65     |
| 27  | 36     | 53      | 89     |
| 28  | 47     | 51      | 98     |
| 29  | 47     | 54      | 101    |
| 30  | 41     | 51      | 92     |
| 31  | 58     | 44      | 102    |
| 32  | 50     | 33      | 83     |
| 33  | 38     | 45      | 83     |
| 34  | 70     | 40      | 110    |
| 35  | 51     | 33      | 84     |
| 36  | 64     | 42      | 106    |
| 37  | 51     | 30      | 81     |
| 38  | 51     | 42      | 93     |
| 39  | 51     | 23      | 74     |
| 40  | 43     | 19      | 62     |
| 41  | 46     | 34      | 80     |
| 42  | 48     | 20      | 68     |
| 43  | 32     | 24      | 56     |
| 44  | 19     | 20      | 39     |
| 45  | 23     | 21      | 44     |
| 46  | 23     | 20      | 43     |
| 47  | 18     | 18      | 36     |
| 48  | 14     | 14      | 28     |
| 49  | 15     | 18      | 33     |

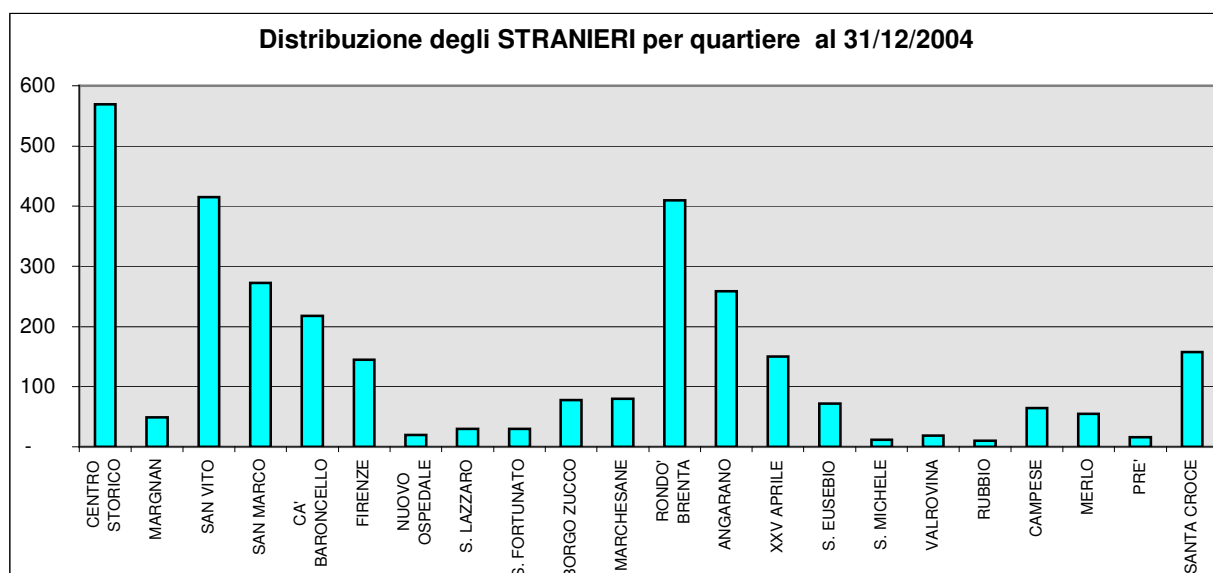
| Età        | Maschi       | Femmine      | Totale       |
|------------|--------------|--------------|--------------|
| 50         | 17           | 12           | 29           |
| 51         | 10           | 18           | 28           |
| 52         | 10           | 12           | 22           |
| 53         | 8            | 15           | 23           |
| 54         | 5            | 7            | 12           |
| 55         | 7            | 8            | 15           |
| 56         | 6            | 8            | 14           |
| 57         | 3            | 2            | 5            |
| 58         | 5            | 3            | 8            |
| 59         | -            | 4            | 4            |
| 60         | 2            | 3            | 5            |
| 61         | 5            | 6            | 11           |
| 62         | -            | 5            | 5            |
| 63         | 1            | 5            | 6            |
| 64         | 3            | 5            | 8            |
| 65         | 2            | 3            | 5            |
| 66         | 4            | 2            | 6            |
| 67         | 4            | 2            | 6            |
| 68         | -            | 6            | 6            |
| 69         | 1            | 2            | 3            |
| 70         | 4            | 2            | 6            |
| 71         | -            | 1            | 1            |
| 72         | 2            | 1            | 3            |
| 73         | 3            | 1            | 4            |
| 74         | 2            | 3            | 5            |
| 75         | 1            | 3            | 4            |
| 76         | -            | 2            | 2            |
| 77         | 2            | 1            | 3            |
| 78         | -            | 1            | 1            |
| 79         | -            | 1            | 1            |
| 80         | -            | -            | -            |
| 81         | -            | -            | -            |
| 82         | 1            | -            | 1            |
| 83         | -            | -            | -            |
| 84         | 1            | -            | 1            |
| 85         | -            | -            | -            |
| 86         | 1            | -            | 1            |
| 87         | -            | -            | -            |
| 88         | -            | -            | -            |
| 89         | -            | -            | -            |
| 90         | -            | -            | -            |
| 91         | -            | -            | -            |
| 92         | -            | -            | -            |
| <b>Tot</b> | <b>1.626</b> | <b>1.506</b> | <b>3.132</b> |

# Cittadini stranieri residenti a Bassano del Grappa al 31/12/2004 per sesso ed età



### Distribuzione dei cittadini STRANIERI residenti a Bassano del Grappa al 31/12/2004 per Quartiere

| QUARTIERE          | MASCHI       | FEMMINE      | TOTALE STRANIERI | %            | % di stranieri sul totale residenti | FAMIGLIE STRANIERE | % di famiglie straniere sul totale famiglie residenti |
|--------------------|--------------|--------------|------------------|--------------|-------------------------------------|--------------------|---|
| 1 CENTRO STORICO   | 301          | 268          | <b>569</b>       | 18,2         | 12,0                                | 223                | 9,7   |
| 2 MARGNAN          | 24           | 25           | <b>49</b>        | 1,6          | 4,1                                 | 23                 | 5,0   |
| 3 SAN VITO         | 209          | 206          | <b>415</b>       | 13,3         | 7,4                                 | 191                | 7,8   |
| 4 SAN MARCO        | 157          | 116          | <b>273</b>       | 8,7          | 10,7                                | 125                | 10,8  |
| 5 CA' BARONCELLO   | 103          | 115          | <b>218</b>       | 7,0          | 8,3                                 | 75                 | 7,1   |
| 6 FIRENZE          | 64           | 81           | <b>145</b>       | 4,6          | 7,5                                 | 63                 | 7,9   |
| 7 NUOVO OSPEDALE   | 9            | 11           | <b>20</b>        | 0,6          | 2,1                                 | 11                 | 3,2   |
| 8 S. LAZZARO       | 16           | 14           | <b>30</b>        | 1,0          | 2,6                                 | 16                 | 3,8   |
| 9 S. FORTUNATO     | 12           | 18           | <b>30</b>        | 1,0          | 2,0                                 | 13                 | 2,4   |
| 10 BORGO ZUCCO     | 42           | 36           | <b>78</b>        | 2,5          | 6,5                                 | 36                 | 6,9   |
| 11 MARCHESANE      | 36           | 44           | <b>80</b>        | 2,6          | 4,6                                 | 31                 | 5,0   |
| 12 RONDO' BRENTA   | 230          | 180          | <b>410</b>       | 13,1         | 21,8                                | 153                | 20,3  |
| 13 ANGARANO        | 126          | 133          | <b>259</b>       | 8,3          | 7,2                                 | 81                 | 6,0   |
| 14 XXV APRILE      | 75           | 75           | <b>150</b>       | 4,8          | 4,8                                 | 52                 | 4,4   |
| 15 S. EUSEBIO      | 34           | 38           | <b>72</b>        | 2,3          | 5,7                                 | 25                 | 5,6   |
| 16 S. MICHELE      | 5            | 7            | <b>12</b>        | 0,4          | 1,9                                 | 3                  | 1,3   |
| 17 VALROVINA       | 14           | 5            | <b>19</b>        | 0,6          | 2,4                                 | 10                 | 3,3   |
| 18 RUBBIO          | 8            | 2            | <b>10</b>        | 0,3          | 10,5                                | 9                  | 18,8  |
| 19 CAMPESE         | 36           | 28           | <b>64</b>        | 2,0          | 5,4                                 | 25                 | 5,4   |
| 20 MERLO           | 32           | 23           | <b>55</b>        | 1,8          | 3,5                                 | 22                 | 3,9   |
| 21 PRE'            | 13           | 3            | <b>16</b>        | 0,5          | 5,1                                 | 12                 | 10,3  |
| 22 SANTA CROCE     | 80           | 78           | <b>158</b>       | 5,0          | 7,8                                 | 61                 | 8,0   |
| Senza Fissa Dimora | -            | -            | -                | -            | -                                   | -                  | -   |
| <b>TOTALE</b>      | <b>1.626</b> | <b>1.506</b> | <b>3.132</b>     | <b>100,0</b> | <b>7,5</b>                          | <b>1.260</b>       | <b>7,4</b>  |



**ITALIANI E STRANIERI RESIDENTI  
NEL COMPRESORIO BASSANESE**

Distribuzione della popolazione residente nel Comprensorio di Bassano del Grappa (Commissioni Elettorali - Ulss n. 3 - Circondario Giudiziale - Comunità Montana del Brenta) per anno, Comune e sesso

| Commiss.<br>Elettorale | Ulss n. 3 | Circondario<br>Giudiziale | Comunità<br>Montana | Popolazione residente     | 1989          |               |                | 1994          |               |                | 1999          |               |                | 2004          |               |                |
|------------------------|-----------|---------------------------|---------------------|---------------------------|---------------|---------------|----------------|---------------|---------------|----------------|---------------|---------------|----------------|---------------|---------------|----------------|
|                        |           |                           |                     | COMUNE                    | M             | F             | Totale         | M             | F             | Totale         | M             | F             | Totale         | M             | F             | Totale         |
| *                      | *         | *                         | *                   | Bassano del Grappa        | 18.341        | 20.429        | <b>38.770</b>  | 19.000        | 20.722        | <b>39.722</b>  | 19.074        | 20.899        | <b>39.973</b>  | 19.981        | 21.771        | <b>41.752</b>  |
| *                      | *         | *                         | *                   | Asiago                    | 3.286         | 3.452         | <b>6.738</b>   | 3.233         | 3.403         | <b>6.636</b>   | 3.263         | 3.429         | <b>6.692</b>   | 3.193         | 3.419         | <b>6.612</b>   |
| *                      | *         | *                         | *                   | Campolongo sul Brenta     | 385           | 412           | <b>797</b>     | 403           | 416           | <b>819</b>     | 414           | 425           | <b>839</b>     | 412           | 431           | <b>843</b>     |
| *                      | *         | *                         | *                   | Cartigliano               | 1.606         | 1.704         | <b>3.310</b>   | 1.644         | 1.749         | <b>3.393</b>   | 1.698         | 1.804         | <b>3.502</b>   | 1.724         | 1.810         | <b>3.534</b>   |
| *                      | *         | *                         | *                   | Cassola                   | 5.318         | 5.654         | <b>10.972</b>  | 5.592         | 5.808         | <b>11.400</b>  | 5.962         | 6.174         | <b>12.136</b>  | 6.562         | 6.674         | <b>13.236</b>  |
| *                      | *         | *                         | *                   | Cismon del Grappa         | 536           | 614           | <b>1.150</b>   | 515           | 559           | <b>1.074</b>   | 509           | 557           | <b>1.066</b>   | 516           | 548           | <b>1.064</b>   |
| *                      | *         | *                         | *                   | Conco                     | 1.101         | 1.097         | <b>2.198</b>   | 1.119         | 1.133         | <b>2.252</b>   | 1.147         | 1.133         | <b>2.280</b>   | 1.152         | 1.099         | <b>2.251</b>   |
| *                      | *         | *                         | *                   | Enego                     | 1.078         | 1.184         | <b>2.262</b>   | 1.035         | 1.132         | <b>2.167</b>   | 999           | 1.049         | <b>2.048</b>   | 973           | 988           | <b>1.961</b>   |
| *                      | *         | *                         | *                   | Foza                      | 402           | 392           | <b>794</b>     | 403           | 399           | <b>802</b>     | 391           | 379           | <b>770</b>     | 371           | 358           | <b>729</b>     |
| *                      | *         | *                         | *                   | Gallio                    | 1.100         | 1.136         | <b>2.236</b>   | 1.160         | 1.183         | <b>2.343</b>   | 1.165         | 1.198         | <b>2.363</b>   | 1.182         | 1.223         | <b>2.405</b>   |
| *                      | *         | *                         | *                   | Lusiana                   | 1.383         | 1.446         | <b>2.829</b>   | 1.424         | 1.455         | <b>2.879</b>   | 1.501         | 1.453         | <b>2.954</b>   | 1.477         | 1.438         | <b>2.915</b>   |
| *                      | *         | *                         | *                   | Marostica                 | 6.091         | 6.491         | <b>12.582</b>  | 6.186         | 6.425         | <b>12.611</b>  | 6.288         | 6.452         | <b>12.740</b>  | 6.521         | 6.758         | <b>13.279</b>  |
| *                      | *         | *                         | *                   | Mason Vicentino           | 1.413         | 1.522         | <b>2.935</b>   | 1.433         | 1.536         | <b>2.969</b>   | 1.467         | 1.616         | <b>3.083</b>   | 1.618         | 1.736         | <b>3.354</b>   |
| *                      | *         | *                         | *                   | Molvena                   | 1.094         | 1.150         | <b>2.244</b>   | 1.124         | 1.156         | <b>2.280</b>   | 1.204         | 1.201         | <b>2.405</b>   | 1.274         | 1.282         | <b>2.556</b>   |
| *                      | *         | *                         | *                   | Mussolente                | 2.942         | 2.967         | <b>5.909</b>   | 3.106         | 3.073         | <b>6.179</b>   | 3.307         | 3.278         | <b>6.585</b>   | 3.646         | 3.564         | <b>7.210</b>   |
| *                      | *         | *                         | *                   | Nove                      | 2.351         | 2.361         | <b>4.712</b>   | 2.344         | 2.390         | <b>4.734</b>   | 2.388         | 2.457         | <b>4.845</b>   | 2.446         | 2.527         | <b>4.973</b>   |
| *                      | *         | *                         | *                   | Pianezze                  | 863           | 909           | <b>1.772</b>   | 887           | 892           | <b>1.779</b>   | 902           | 905           | <b>1.807</b>   | 967           | 970           | <b>1.937</b>   |
| *                      | *         | *                         | *                   | Pove del Grappa           | 1.145         | 1.237         | <b>2.382</b>   | 1.271         | 1.350         | <b>2.621</b>   | 1.357         | 1.435         | <b>2.792</b>   | 1.440         | 1.551         | <b>2.991</b>   |
| *                      | *         | *                         | *                   | Pozzoleone                | 1.137         | 1.141         | <b>2.278</b>   | 1.175         | 1.198         | <b>2.373</b>   | 1.249         | 1.249         | <b>2.498</b>   | 1.345         | 1.310         | <b>2.655</b>   |
| *                      | *         | *                         | *                   | Roana                     | 1.751         | 1.859         | <b>3.610</b>   | 1.789         | 1.933         | <b>3.722</b>   | 1.813         | 1.959         | <b>3.772</b>   | 1.964         | 2.040         | <b>4.004</b>   |
| *                      | *         | *                         | *                   | Romano d'Ezzelino         | 5.870         | 5.894         | <b>11.764</b>  | 6.462         | 6.485         | <b>12.947</b>  | 6.907         | 6.825         | <b>13.732</b>  | 7.211         | 7.133         | <b>14.344</b>  |
| *                      | *         | *                         | *                   | Rosà                      | 5.682         | 6.227         | <b>11.909</b>  | 5.852         | 6.278         | <b>12.130</b>  | 6.036         | 6.381         | <b>12.417</b>  | 6.484         | 6.732         | <b>13.216</b>  |
| *                      | *         | *                         | *                   | Rossano Veneto            | 3.150         | 3.283         | <b>6.433</b>   | 3.207         | 3.302         | <b>6.509</b>   | 3.238         | 3.303         | <b>6.541</b>   | 3.470         | 3.498         | <b>6.968</b>   |
| *                      | *         | *                         | *                   | Rotzo                     | 266           | 327           | <b>593</b>     | 274           | 321           | <b>595</b>     | 274           | 300           | <b>574</b>     | 284           | 305           | <b>589</b>     |
| *                      | *         | *                         | *                   | Salcedo                   | 500           | 491           | <b>991</b>     | 509           | 485           | <b>994</b>     | 525           | 509           | <b>1.034</b>   | 529           | 518           | <b>1.047</b>   |
| *                      | *         | *                         | *                   | San Nazario               | 786           | 820           | <b>1.606</b>   | 852           | 872           | <b>1.724</b>   | 944           | 872           | <b>1.816</b>   | 961           | 869           | <b>1.830</b>   |
| *                      | *         | *                         | *                   | Schiavon                  | 1.088         | 1.158         | <b>2.246</b>   | 1.092         | 1.164         | <b>2.256</b>   | 1.140         | 1.200         | <b>2.340</b>   | 1.206         | 1.233         | <b>2.439</b>   |
| *                      | *         | *                         | *                   | Solagna                   | 749           | 765           | <b>1.514</b>   | 800           | 791           | <b>1.591</b>   | 861           | 851           | <b>1.712</b>   | 920           | 922           | <b>1.842</b>   |
| *                      | *         | *                         | *                   | Tezze sul Brenta          | 4.514         | 4.734         | <b>9.248</b>   | 4.920         | 5.012         | <b>9.932</b>   | 5.115         | 5.228         | <b>10.343</b>  | 5.661         | 5.597         | <b>11.258</b>  |
| *                      | *         | *                         | *                   | Valdastico                | 780           | 840           | <b>1.620</b>   | 735           | 809           | <b>1.544</b>   | 719           | 781           | <b>1.500</b>   | 709           | 761           | <b>1.470</b>   |
| *                      | *         | *                         | *                   | Valstagna                 | 873           | 940           | <b>1.813</b>   | 897           | 953           | <b>1.850</b>   | 937           | 945           | <b>1.882</b>   | 987           | 1.002         | <b>1.989</b>   |
| 31                     | 28        | 24                        | 8                   | <b>Totale circondario</b> | <b>77.581</b> | <b>82.636</b> | <b>160.217</b> | <b>80.443</b> | <b>84.384</b> | <b>164.827</b> | <b>82.794</b> | <b>86.247</b> | <b>169.041</b> | <b>87.186</b> | <b>90.067</b> | <b>177.253</b> |

**Distribuzione degli stranieri residenti nel Comprensorio bassanese per Comune di residenza, anno e sesso.  
Percentuale degli stranieri sul totale della popolazione residente. Minorenni per Comune ed anno**

| Stranieri          | 1989       |            |            |            |                | 1994           |            |              |            |                | 1999           |              |              |            |            |                  | 2004           |              |               |            |                  |                  |
|--------------------|------------|------------|------------|------------|----------------|----------------|------------|--------------|------------|----------------|----------------|--------------|--------------|------------|------------|------------------|----------------|--------------|---------------|------------|------------------|------------------|
|                    | COMUNE     | M          | F          | Tot.       | %              | pop. residente | M          | F            | Tot.       | %              | pop. residente | M            | F            | Tot.       | %          | di cui minorenni | pop. residente | M            | F             | Tot.       | % su totale pop. | di cui minorenni |
| Bassano del Gr.    | 154        | 138        | 292        | 0,8        | 38.770         | 420            | 227        | 647          | 1,6        | 39.722         | 842            | 584          | 1426         | 3,6        | 275        | 39.973           | 1.626          | 1.506        | 3.132         | 7,5        | 774              | 41.752           |
| Asiago (*)         | 11         | 7          | 18         | 0,3        | 6.738          | 32             | 24         | 56           | 0,8        | 6.636          | 52             | 41           | 93           | 1,4        | 18         | 6.692            | 91             | 110          | 201           | 3,0        | 33               | 6.612            |
| Campolongo sul Br. | 22         | 3          | 25         | 3,1        | 797            | 27             | 4          | 31           | 3,8        | 819            | 26             | 13           | 39           | 4,6        | 6          | 839              | 32             | 34           | 66            | 7,8        | 17               | 843              |
| Cartigliano        | 4          | 2          | 6          | 0,2        | 3.310          | 20             | 14         | 34           | 1,0        | 3.393          | 36             | 31           | 67           | 1,9        | 18         | 3.502            | 95             | 90           | 185           | 5,2        | 57               | 3.534            |
| Cassola            | 16         | 16         | 32         | 0,3        | 10.972         | 40             | 32         | 72           | 0,6        | 11.400         | 197            | 120          | 317          | 2,6        | 69         | 12.136           | 486            | 378          | 864           | 6,5        | 215              | 13.236           |
| Cismon del Grappa  | 1          | 1          | 2          | 0,2        | 1.150          | 13             | 4          | 17           | 1,6        | 1.074          | 24             | 21           | 45           | 4,2        | 13         | 1.066            | 45             | 37           | 82            | 7,7        | 24               | 1.064            |
| Conco              | 11         | 0          | 11         | 0,5        | 2.198          | 18             | 15         | 33           | 1,5        | 2.252          | 41             | 30           | 71           | 3,1        | 23         | 2.280            | 53             | 43           | 96            | 4,3        | 13               | 2.251            |
| Enego              | 0          | 1          | 1          | 0,0        | 2.262          | 7              | 5          | 12           | 0,6        | 2.167          | 19             | 12           | 31           | 1,5        | 10         | 2.048            | 37             | 31           | 68            | 3,5        | 21               | 1.961            |
| Foza               | 2          | 3          | 5          | 0,6        | 794            | 0              | 1          | 1            | 0,1        | 802            | 0              | 1            | 1            | 0,1        | 0          | 770              | 0              | 2            | 2             | 0,3        | 0,0              | 729              |
| Gallio (*)         | 2          | 2          | 4          | 0,2        | 2.236          | 3              | 1          | 4            | 0,2        | 2.343          | 7              | 4            | 11           | 0,5        | 1          | 2.363            | 12             | 28           | 40            | 1,7        | 10               | 2.405            |
| Lusiana            | 5          | 4          | 9          | 0,3        | 2.829          | 45             | 21         | 66           | 2,3        | 2.879          | 108            | 73           | 181          | 6,1        | 50         | 2.954            | 120            | 82           | 202           | 6,9        | 49               | 2.915            |
| Marostica          | 29         | 11         | 40         | 0,3        | 12.582         | 46             | 36         | 82           | 0,7        | 12.611         | 104            | 85           | 189          | 1,5        | 44         | 12.740           | 258            | 285          | 543           | 4,1        | 97               | 13.279           |
| Mason Vic.no       | 3          | 3          | 6          | 0,2        | 2.935          | 12             | 7          | 19           | 0,6        | 2.969          | 13             | 14           | 27           | 0,9        | 4          | 3.083            | 55             | 58           | 113           | 3,4        | 25               | 3.354            |
| Molvena            | 3          | 4          | 7          | 0,3        | 2.244          | 13             | 14         | 27           | 1,2        | 2.280          | 29             | 21           | 50           | 2,1        | 11         | 2.405            | 55             | 42           | 97            | 3,8        | 24               | 2.556            |
| Mussolente         | 15         | 12         | 27         | 0,5        | 5.909          | 101            | 27         | 128          | 2,1        | 6.179          | 187            | 87           | 274          | 4,2        | 60         | 6.585            | 276            | 214          | 490           | 6,8        | 146              | 7.210            |
| Nove               | 4          | 1          | 5          | 0,1        | 4.712          | 23             | 11         | 34           | 0,7        | 4.734          | 54             | 44           | 98           | 2,0        | 23         | 4.845            | 120            | 119          | 239           | 4,8        | 58               | 4.973            |
| Pianezze S.L.      | 5          | 0          | 5          | 0,3        | 1.772          | 6              | 1          | 7            | 0,4        | 1.779          | 10             | 3            | 13           | 0,7        | 4          | 1.807            | 20             | 18           | 38            | 2,0        | 11               | 1.937            |
| Pove del Grappa    | 2          | 2          | 4          | 0,2        | 2.382          | 15             | 8          | 23           | 0,9        | 2.621          | 25             | 18           | 43           | 1,5        | 7          | 2.792            | 54             | 56           | 110           | 3,7        | 33               | 2.991            |
| Pozzoleone         | 0          | 1          | 1          | 0,0        | 2.278          | 11             | 6          | 17           | 0,7        | 2.373          | 42             | 38           | 80           | 3,2        | 18         | 2.498            | 81             | 66           | 147           | 5,5        | 38               | 2.655            |
| Roana              | 3          | 4          | 7          | 0,2        | 3.610          | 21             | 13         | 34           | 0,9        | 3.722          | 22             | 18           | 40           | 1,1        | 10         | 3.772            | 59             | 64           | 123           | 3,1        | 36               | 4.004            |
| Romano d'Ezzelino  | 16         | 25         | 41         | 0,3        | 11.764         | 87             | 68         | 155          | 1,2        | 12.947         | 188            | 134          | 322          | 2,3        | 54         | 13.732           | 468            | 379          | 847           | 5,9        | 182              | 14.344           |
| Rosà               | 12         | 11         | 23         | 0,2        | 11.909         | 90             | 32         | 122          | 1,0        | 12.130         | 258            | 129          | 387          | 3,1        | 82         | 12.417           | 596            | 412          | 1.008         | 7,6        | 267              | 13.216           |
| Rossano Veneto     | 8          | 5          | 13         | 0,2        | 6.433          | 64             | 23         | 87           | 1,3        | 6.509          | 119            | 64           | 183          | 2,8        | 46         | 6.541            | 261            | 197          | 458           | 6,6        | 109              | 6.968            |
| Rotzo              | 0          | 0          | 0          | 0,0        | 593            | 1              | 1          | 2            | 0,3        | 595            | 0              | 2            | 2            | 0,3        | 0          | 574              | 0              | 1            | 1             | 0,2        | 0,0              | 589              |
| Salcedo            | 5          | 0          | 5          | 0,5        | 991            | 10             | 0          | 10           | 1,0        | 994            | 13             | 7            | 20           | 1,9        | 0          | 1.034            | 29             | 22           | 51            | 4,9        | 18               | 1.047            |
| San Nazario        | 0          | 0          | 0          | 0,0        | 1.606          | 44             | 31         | 75           | 4,4        | 1.724          | 129            | 42           | 171          | 9,4        | 28         | 1.816            | 176            | 87           | 263           | 14,4       | 69               | 1.830            |
| Schiavon           | 1          | 1          | 2          | 0,1        | 2.246          | 6              | 4          | 10           | 0,4        | 2.256          | 4              | 7            | 11           | 0,5        | 1          | 2.340            | 40             | 36           | 76            | 3,1        | 22               | 2.439            |
| Solagna            | 2          | 4          | 6          | 0,4        | 1.514          | 46             | 30         | 76           | 4,8        | 1.591          | 61             | 46           | 107          | 6,3        | 34         | 1.712            | 102            | 71           | 173           | 9,4        | 40               | 1.842            |
| Tezze sul Brenta   | 15         | 16         | 31         | 0,3        | 9.248          | 114            | 46         | 160          | 1,6        | 9.932          | 166            | 101          | 267          | 2,6        | 71         | 10.343           | 465            | 293          | 758           | 6,7        | 204              | 11.258           |
| Valdastico         | 0          | 0          | 0          | 0,0        | 1.620          | 2              | 2          | 4            | 0,3        | 1.544          | 26             | 26           | 52           | 3,5        | 18         | 1.500            | 54             | 46           | 100           | 6,8        | 38               | 1.470            |
| Valstagna          | 3          | 2          | 5          | 0,3        | 1.813          | 6              | 8          | 14           | 0,8        | 1.850          | 35             | 36           | 71           | 3,8        | 14         | 1.882            | 97             | 77           | 174           | 8,7        | 47               | 1.989            |
| <b>Totale</b>      | <b>354</b> | <b>279</b> | <b>633</b> | <b>0,4</b> | <b>160.217</b> | <b>1343</b>    | <b>716</b> | <b>2.059</b> | <b>1,2</b> | <b>164.827</b> | <b>2.837</b>   | <b>1.852</b> | <b>4.689</b> | <b>3,1</b> | <b>915</b> | <b>150.416</b>   | <b>5.863</b>   | <b>4.884</b> | <b>10.747</b> | <b>6,1</b> | <b>2.677</b>     | <b>177.253</b>   |

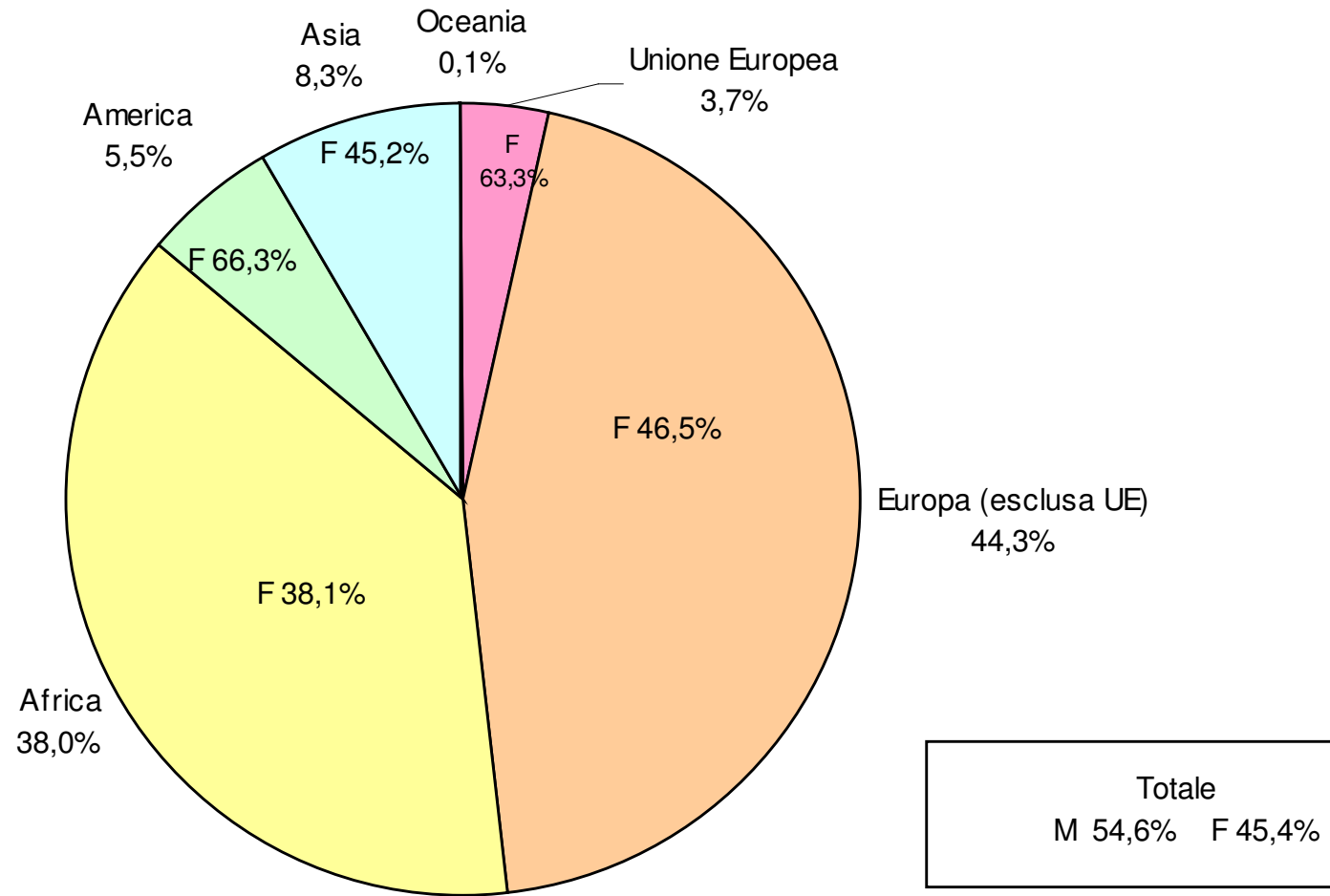
(\*) dati 1994 sugli stranieri non reperibili: per Asiago il dato è stimato, per Gallio si sono considerati i dati del 1993.

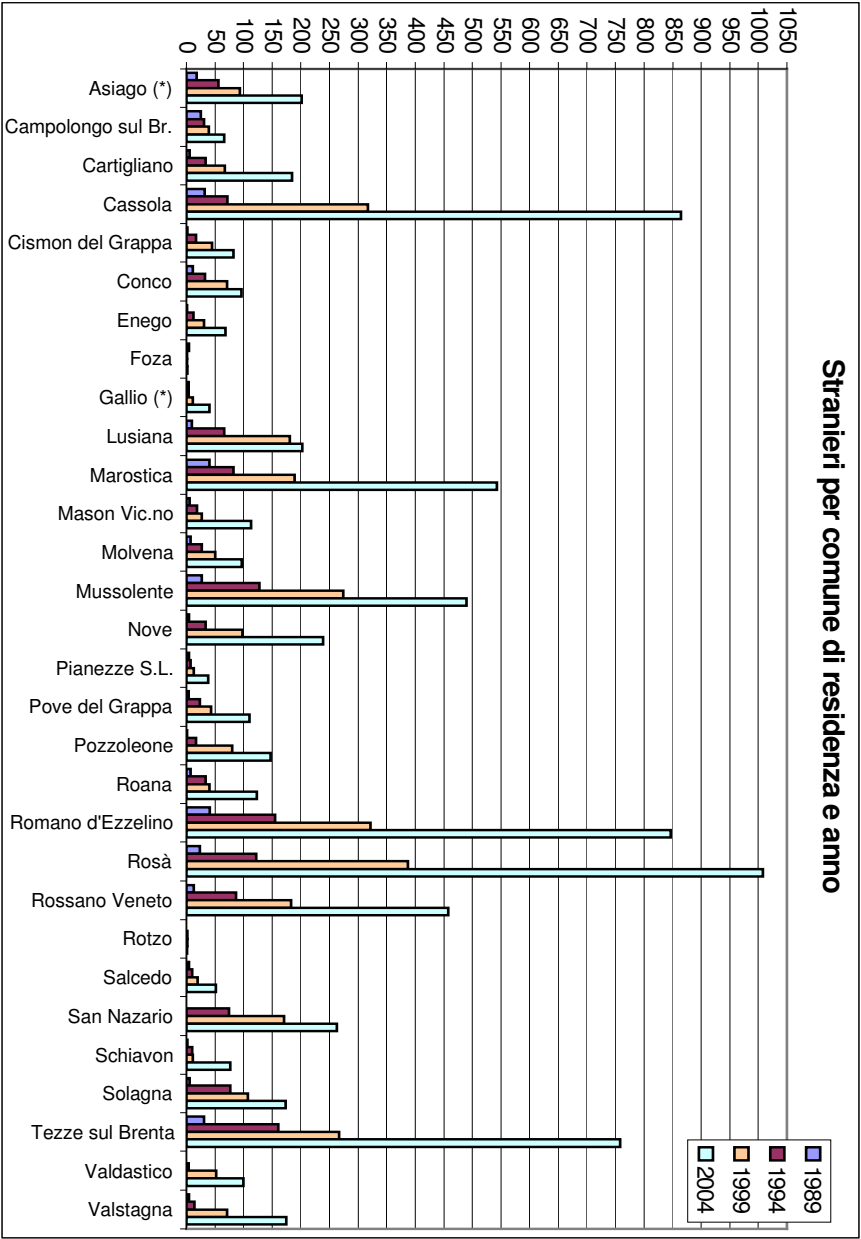
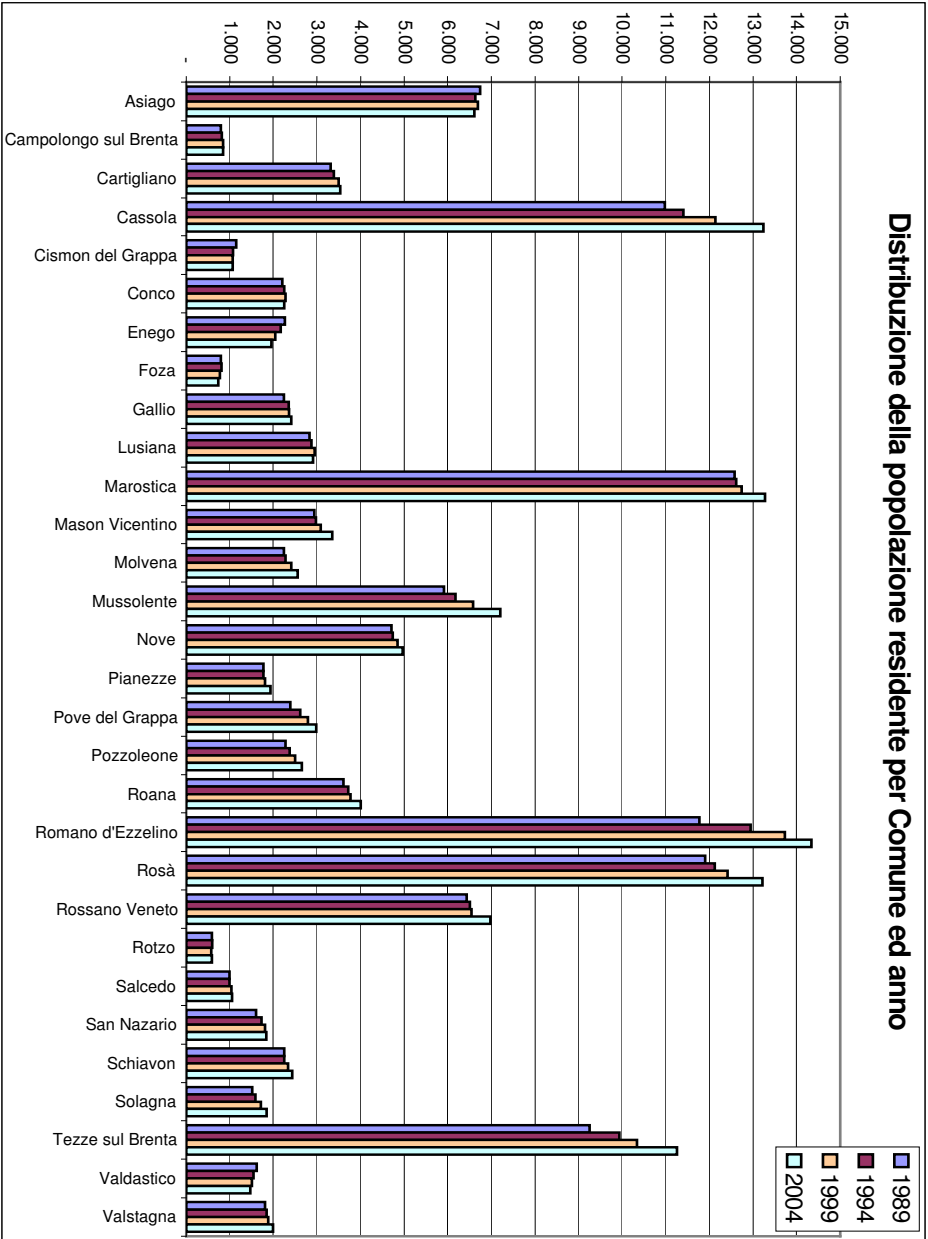
**Distribuzione degli stranieri residenti nel Comprensorio bassanese per Comune, cittadinanza e sesso**

| Anno 2004<br>COMUNE   | Unione Europea |            |            | Europa (esclusa UE) |              |              | Africa       |              |              | America    |            |            | Asia       |            |            | Oceania  |          |           | Totale        |
|-----------------------|----------------|------------|------------|---------------------|--------------|--------------|--------------|--------------|--------------|------------|------------|------------|------------|------------|------------|----------|----------|-----------|---------------|
|                       | M              | F          | Totale     | M                   | F            | Totale       | M            | F            | Totale       | M          | F          | Totale     | M          | F          | Totale     | M        | F        | Totale    |               |
| Bassano del Grappa    | 39             | 82         | 121        | 533                 | 563          | 1.096        | 772          | 550          | 1.322        | 97         | 172        | 269        | 184        | 139        | 323        | 1        | 0        | 1         | 3.132         |
| Asiago                | 3              | 12         | 15         | 57                  | 72           | 129          | 14           | 5            | 19           | 0          | 5          | 5          | 17         | 16         | 33         | 0        | 0        | 0         | 201           |
| Campolongo sul Br.    | 1              | 2          | 3          | 18                  | 21           | 39           | 10           | 8            | 18           | 0          | 1          | 1          | 3          | 2          | 5          | 0        | 0        | 0         | 66            |
| Cartigliano           | 1              | 4          | 5          | 44                  | 44           | 88           | 47           | 32           | 79           | 2          | 10         | 12         | 0          | 0          | 0          | 1        | 0        | 1         | 185           |
| Cassola               | 14             | 21         | 35         | 217                 | 187          | 404          | 190          | 114          | 304          | 20         | 25         | 45         | 45         | 29         | 74         | 0        | 2        | 2         | 864           |
| Cismon del Grappa     | 2              | 0          | 2          | 23                  | 22           | 45           | 19           | 13           | 32           | 1          | 2          | 3          | 0          | 0          | 0          | 0        | 0        | 0         | 82            |
| Conco                 | 0              | 4          | 4          | 22                  | 19           | 41           | 30           | 14           | 44           | 0          | 3          | 3          | 1          | 3          | 4          | 0        | 0        | 0         | 96            |
| Enego                 | 1              | 1          | 2          | 33                  | 27           | 60           | 3            | 2            | 5            | 0          | 1          | 1          | 0          | 0          | 0          | 0        | 0        | 0         | 68            |
| Foza                  | 0              | 1          | 1          | 0                   | 1            | 1            | 0            | 0            | 0            | 0          | 0          | 0          | 0          | 0          | 0          | 0        | 0        | 0         | 2             |
| Gallio                | 4              | 2          | 6          | 4                   | 17           | 21           | 4            | 7            | 11           | 0          | 2          | 2          | 0          | 0          | 0          | 0        | 0        | 0         | 40            |
| Lusiana               | 1              | 6          | 7          | 57                  | 37           | 94           | 52           | 32           | 84           | 3          | 3          | 6          | 7          | 4          | 11         | 0        | 0        | 0         | 202           |
| Marostica             | 16             | 29         | 45         | 106                 | 120          | 226          | 103          | 85           | 188          | 11         | 22         | 33         | 22         | 29         | 51         | 0        | 0        | 0         | 543           |
| Mason Vicentino       | 0              | 3          | 3          | 41                  | 42           | 83           | 7            | 5            | 12           | 3          | 5          | 8          | 4          | 3          | 7          | 0        | 0        | 0         | 113           |
| Molvena               | 1              | 1          | 2          | 24                  | 23           | 47           | 14           | 4            | 18           | 1          | 4          | 5          | 15         | 10         | 25         | 0        | 0        | 0         | 97            |
| Mussolente            | 5              | 10         | 15         | 115                 | 105          | 220          | 119          | 62           | 181          | 2          | 4          | 6          | 35         | 33         | 68         | 0        | 0        | 0         | 490           |
| Nove                  | 1              | 6          | 7          | 70                  | 59           | 129          | 45           | 40           | 85           | 0          | 7          | 7          | 4          | 7          | 11         | 0        | 0        | 0         | 239           |
| Pianezze              | 0              | 2          | 2          | 17                  | 14           | 31           | 2            | 1            | 3            | 1          | 1          | 2          | 0          | 0          | 0          | 0        | 0        | 0         | 38            |
| Pove del Grappa       | 1              | 1          | 2          | 23                  | 29           | 52           | 13           | 11           | 24           | 0          | 3          | 3          | 17         | 12         | 29         | 0        | 0        | 0         | 110           |
| Pozzoleone            | 3              | 3          | 6          | 37                  | 32           | 69           | 33           | 25           | 58           | 0          | 1          | 1          | 8          | 5          | 13         | 0        | 0        | 0         | 147           |
| Roana                 | 1              | 3          | 4          | 54                  | 47           | 101          | 1            | 2            | 3            | 3          | 9          | 12         | 0          | 2          | 2          | 0        | 1        | 1         | 123           |
| Romano d'Ezzelino     | 15             | 19         | 34         | 190                 | 183          | 373          | 197          | 101          | 298          | 26         | 45         | 71         | 38         | 30         | 68         | 2        | 1        | 3         | 847           |
| Rosà                  | 5              | 7          | 12         | 277                 | 216          | 493          | 287          | 151          | 438          | 6          | 22         | 28         | 21         | 16         | 37         | 0        | 0        | 0         | 1.008         |
| Rossano Veneto        | 13             | 5          | 18         | 123                 | 104          | 227          | 97           | 50           | 147          | 1          | 10         | 11         | 27         | 28         | 55         | 0        | 0        | 0         | 458           |
| Rotzo                 | 0              | 0          | 0          | 0                   | 0            | 0            | 0            | 0            | 0            | 0          | 1          | 1          | 0          | 0          | 0          | 0        | 0        | 0         | 1             |
| Salcedo               | 1              | 2          | 3          | 4                   | 5            | 9            | 14           | 6            | 20           | 5          | 4          | 9          | 5          | 5          | 10         | 0        | 0        | 0         | 51            |
| San Nazario           | 4              | 3          | 7          | 21                  | 17           | 38           | 149          | 66           | 215          | 1          | 1          | 2          | 1          | 0          | 1          | 0        | 0        | 0         | 263           |
| Schiavon              | 1              | 2          | 3          | 26                  | 20           | 46           | 10           | 7            | 17           | 3          | 4          | 7          | 0          | 3          | 3          | 0        | 0        | 0         | 76            |
| Solagna               | 1              | 3          | 4          | 45                  | 43           | 88           | 54           | 22           | 76           | 0          | 1          | 1          | 2          | 1          | 3          | 0        | 1        | 1         | 173           |
| Tezze sul Brenta      | 10             | 8          | 18         | 272                 | 167          | 439          | 140          | 81           | 221          | 10         | 17         | 27         | 32         | 20         | 52         | 1        | 0        | 1         | 758           |
| Valdastico            | 0              | 3          | 3          | 11                  | 9            | 20           | 41           | 29           | 70           | 2          | 5          | 7          | 0          | 0          | 0          | 0        | 0        | 0         | 100           |
| Valstagna             | 1              | 6          | 7          | 29                  | 26           | 55           | 63           | 34           | 97           | 2          | 4          | 6          | 2          | 7          | 9          | 0        | 0        | 0         | 174           |
| <b>Totale</b>         | <b>145</b>     | <b>251</b> | <b>396</b> | <b>2.493</b>        | <b>2.271</b> | <b>4.764</b> | <b>2.530</b> | <b>1.559</b> | <b>4.089</b> | <b>200</b> | <b>394</b> | <b>594</b> | <b>490</b> | <b>404</b> | <b>894</b> | <b>5</b> | <b>5</b> | <b>10</b> | <b>10.747</b> |
| % su totale stranieri | 2,5            | 5,1        | 3,7        | 42,5                | 46,5         | 44,3         | 43,2         | 31,9         | 38,0         | 3,4        | 8,1        | 5,5        | 8,4        | 8,3        | 8,3        | 0,1      | 0,1      | 0,1       | 100,0         |
| %                     | 36,6           | 63,4       | 100,0      | 52,3                | 47,7         | 100,0        | 61,9         | 38,1         | 100,0        | 33,7       | 66,3       | 100,0      | 54,8       | 45,2       | 100,0      | 50,0     | 50,0     | 100,0     |               |



**Stranieri residenti nel comprensorio bassanese nel 2004 per cittadinanza e sesso**





Incremento dei cittadini stranieri, incremento dei cittadini italiani e incremento totale dei residenti dal 1989 al 2004, per Comune di residenza - Tasso di variazione percentuale dei residenti dal 1989 al 2004 - Incidenza percentuale dell'incremento degli stranieri sull'incremento complessivo della popolazione residente dal 1989 al 2004

| COMUNE                     | Incremento cittadini stranieri | Incremento cittadini italiani | Incremento totale dei residenti | Tasso di variazione percentuale del totale residenti | Incremento stranieri su incremento totale |
|----------------------------|--------------------------------|-------------------------------|---------------------------------|--|---|
| Bassano del Grappa         | 2.840                          | 142                           | 2.982                           | 7,7%   | 95,2%                                     |
| Asiago                     | 183                            | -309                          | -126                            | -1,9%  | n.c.                                      |
| Campolongo sul Brenta      | 41                             | 5                             | 46                              | 5,8%   | 89,1%                                     |
| Cartigliano                | 179                            | 45                            | 224                             | 6,8%   | 79,9%                                     |
| Cassola                    | 832                            | 1.432                         | 2.264                           | 20,6%  | 36,7%                                     |
| Cison del Grappa           | 80                             | -166                          | -86                             | -7,5%  | n.c.                                      |
| Conco                      | 85                             | -32                           | 53                              | 2,4%   | 160,4%                                    |
| Enego                      | 67                             | -368                          | -301                            | -13,3%   | n.c.                                      |
| Foza                       | -3                             | -62                           | -65                             | -8,2%  | n.c.                                      |
| Gallio                     | 36                             | 133                           | 169                             | 7,6%   | 21,3%                                     |
| Lusiana                    | 193                            | -107                          | 86                              | 3,0%   | 224,4%                                    |
| Marostica                  | 503                            | 194                           | 697                             | 5,5%   | 72,2%                                     |
| Mason Vicentino            | 107                            | 312                           | 419                             | 14,3%  | 25,5%                                     |
| Molvena                    | 90                             | 222                           | 312                             | 13,9%  | 28,8%                                     |
| Mussolente                 | 463                            | 838                           | 1.301                           | 22,0%  | 35,6%                                     |
| Nove                       | 234                            | 27                            | 261                             | 5,5%   | 89,7%                                     |
| Pianezze                   | 33                             | 132                           | 165                             | 9,3%   | 20,0%                                     |
| Pove del Grappa            | 106                            | 503                           | 609                             | 25,6%  | 17,4%                                     |
| Pozzoleone                 | 146                            | 231                           | 377                             | 16,5%  | 38,7%                                     |
| Roana                      | 116                            | 278                           | 394                             | 10,9%  | 29,4%                                     |
| Romano d'Ezzelino          | 806                            | 1.774                         | 2.580                           | 21,9%  | 31,2%                                     |
| Rosà                       | 985                            | 322                           | 1.307                           | 11,0%  | 75,4%                                     |
| Rossano Veneto             | 445                            | 90                            | 535                             | 8,3%   | 83,2%                                     |
| Rotzo                      | 1                              | -5                            | -4                              | -0,7%  | n.c.                                      |
| Salcedo                    | 46                             | 10                            | 56                              | 5,7%   | 82,1%                                     |
| San Nazario                | 263                            | -39                           | 224                             | 13,9%  | 117,4%                                    |
| Schiavon                   | 74                             | 119                           | 193                             | 8,6%   | 38,3%                                     |
| Solagna                    | 167                            | 161                           | 328                             | 21,7%  | 50,9%                                     |
| Tezze sul Brenta           | 727                            | 1.283                         | 2.010                           | 21,7%  | 36,2%                                     |
| Valdastico                 | 100                            | -250                          | -150                            | -9,3%  | n.c.                                      |
| Valstagna                  | 169                            | 7                             | 176                             | 9,7%   | 96,0%                                     |
| <b>Totale comprensorio</b> | <b>10.114</b>                  | <b>6.922</b>                  | <b>17.036</b>                   | <b>10,6%</b>   | <b>59,4%</b>                              |

